

ACCES A VOS RESULTATS SUR OPENRES

1. TRANSMISSION DE L'INFORMATION

Enregistrement de votre dossier

Communiquez votre adresse mail et votre numéro de téléphone mobile à la secrétaire.

Réception des informations

Conservez le SMS vous avertissant de la création de votre compte OpenRes (ou l'étiquette remise par le laboratoire), qui contient votre identifiant (ou login) qui commence par REI - 00..., ainsi que le mail que vous recevrez quand vos premiers résultats seront disponibles, et qui contient votre mot de passe provisoire (*en cas de non réception de ce mail, vérifiez si celui-ci n'est pas dans les indésirables*).

Vous serez également informés par SMS quand vos résultats seront disponibles pour consultation sur le site (*votre compte ne sera pas activé avant, inutile de tenter de vous y connecter avant réception du SMS*).

Connectez-vous

Accédez au site sécurisé <https://www.openres.fr> et identifiez-vous à l'aide des informations reçues*.

*Navigateurs recommandés : Internet Explorer 9 ou 10, Mozilla Firefox toutes versions. **Le fonctionnement sous Safari, Google Chrome ou autre produit non listé n'est pas garanti.**

2. PREMIERE CONNEXION

Activez votre compte

Saisissez votre identifiant (ou login) et votre mot de passe tels qu'ils vous ont été envoyés (bien mettre REI-suivi des 9 chiffres).



Cliquez sur « Se connecter », et vérifiez vos informations personnelles.

Remarque : un identifiant = 1 patient. Même si plusieurs personnes / membres d'une même famille pour une seule adresse mail, chacun aura un identifiant personnel et donc un compte.

Vous pouvez aussi modifier le mot de passe fourni, pour un mot de passe personnalisé.

Cliquez sur « Enregistrer » : votre compte est activé, et la liste des résultats disponibles s'affiche ensuite automatiquement.

Votre identifiant et votre mot de passe sont uniques et resteront les mêmes pour vos prochaines connexions.

3. AU QUOTIDIEN

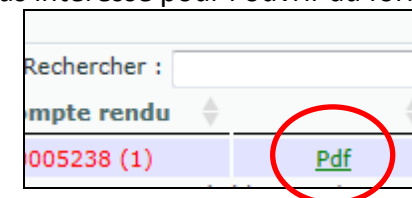
Visualisez vos résultats

Connectez-vous au site <https://www.openres.fr> avec l'identifiant fourni, et le mot de passe que vous avez peut-être personnalisé lors de votre première connexion.

Les résultats d'analyses disponibles s'affichent automatiquement. Si vous en avez plusieurs, vous pouvez affiner la liste par date, ou même pour un dossier précis si vous connaissez son numéro.

Les résultats que vous n'avez pas encore visualisés s'affichent en rouge dans la liste.

Cliquez sur le lien « Pdf » à droite du résultat qui vous intéresse pour l'ouvrir au format pdf :



Vous pourrez sauvegarder le résultat sur votre ordinateur, ou l'imprimer, en utilisant les fonctions de la visionneuse pdf chargée sur votre machine.

Bonne réception !

Une fois la consultation faite, déconnectez-vous (assure la confidentialité).

Pour plus de précisions, visionnez le film explicatif sur le site www.bioxa.fr

En cas de problèmes avec OpenRes, veuillez nous contacter à l'adresse mail support@bioxa.fr en indiquant votre NOM, prénom, date de naissance ainsi que votre identifiant



BIENVENUE SUR OPENRES

Votre espace dédié pour vos résultats d'analyses de laboratoires

Veillez vous identifier : [Aide](#)

Identifiant

Votre identifiant de connexion n'est pas votre adresse mail. Cliquez sur [Aide](#) pour en savoir plus

Mot de passe

Mémoriser le mot de passe ?

Communication de l'équipe OpenRes

Bienvenue !

Mot de passe oublié ?

Identifiant :




Editeurs de la Solution Informatique
OpenRes pour Laboratoires
© LIG-Systems 2018 - OpenRes 3.0

Serveur de résultats OpenRes

BIENVENUE SUR OPENRES

Votre espace dédié pour vos résultats d'analyses de laboratoires

Bonjour Mr [Mon compte](#) [Changer de compte/attacher un autre compte](#) [Se déconnecter](#)

Consultation de Résultats [Aide](#)

Pour changer votre mot de passe, cliquer sur "Mon compte" puis "Modifier"

Liste des résultats d'examens

Pour affiner l'affichage des résultats

Date de l'examen du au

Pour une recherche plus rapide, saisissez des dates "du" et "au" rapprochées.



Compte rendu :

Liste des Comptes rendus

Afficher éléments

Date de l'examen	Laboratoire	N° Compte rendu	
2017-12-06	L.A.B.M. des Chatillons	H0-1712068344 (1)	Pdf
2017-11-23	L.A.B.M. des Chatillons	H0-1711238141 (1)	Pdf
2017-11-17	Laboratoire du Champ de Mars	CO-1711170306 (1)	Pdf
2017-11-09	Laboratoire du Champ de Mars	CO-1711090233 (1)	Pdf
2017-11-03	Laboratoire du Champ de Mars	CO-1711030319 (1)	Pdf
2017-11-03	Laboratoire du Champ de Mars	CO-1711030317 (1)	Pdf

Affichage de l'élément 1 à 6 sur 6 éléments [Précédent](#) [Suivant](#)

Editeurs de la Solution Informatique
OpenRes pour Laboratoires
© LIG-Systems 2017 - OpenRes 3.0